

ザ・リサイクラー

♥リサイクルに取り組む人達♥

第55号

2011年(平成23年)
3月1日発行

北播磨清掃事務組合

〒677-0012 西脇市富吉南町262の1 TEL0795(23)2808 FAX0795(23)3941
ホームページアドレス <http://www.kitaharima-midorien.jp>

容器包装プラ禁忌品(不適物の混入)

容器包装プラの分別を再確認しよう!

「容器包装プラ」の分別を今一度確認してください。
不適物の混入はリサイクルの妨げになります。そこで、最近特に目立つ禁忌品(不適物の混入)の例を紹介します。

- ①使い捨てライター
- ②使い捨てカミソリ
- ③乾電池
- ④スプレー缶
- ⑤ハサミ
- ⑥医療系廃棄物



ライター、スプレー缶、カミソリ、乾電池、ハサミ

●正しい持ち出し方●

- ①使い捨てライター(中身は使い切る)⇒「燃えるごみ」
- ②使い捨てカミソリ⇒「燃えるごみ」
- ③乾電池(ボタン電池除く)⇒「その他の不燃物」
- ④スプレー缶(中身は使い切ってから穴をあける)⇒「金属類」
- ⑤ハサミ⇒「金属類」
- ⑥医療系廃棄物⇒注射器など種類によっては、ごみステーションに持ち出せないものがあります。担当の医師・薬局等に確認してください。特に最近「ぜんそく治療用の吸入器」が、容器包装プラに持ち出されています。これはごみステーションに持ち出してよいものですが、中身が汚れています。容器包装プラではなく、汚れ物として「燃えるごみ」に出してください。



注射器・吸入器など

ごみの持ち出し時間を守りましょう



収集日の午前**8時**まで



可燃ごみ



ビン類



その他不燃物類



収集日の午後**1時**まで



金属類



容器包装プラ



ペットボトル




バスの時刻表のように、収集時間は決めることができません。その日のごみの量や交通事情により変わります。

ごみステーションの 新規設置、移動、改造などについて

ごみステーションの変更（移動や改造）、あるいは新規設置の計画がありましたら、後日のトラブルを避けるためにも、事前にみどり園までご相談ください。
改善を要する事例・内容と、改善方法の例を紹介します。

改善を要する事例及び内容

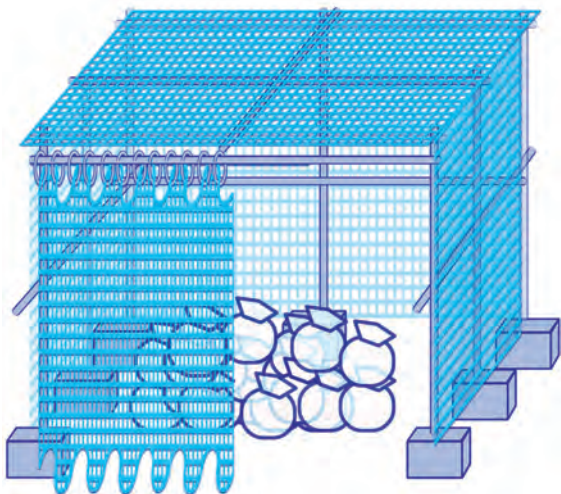
改善方法の一例

<p>上蓋や開戸のあるステーション</p>	<p>ごみの出し入れが難しく、急にしまったりして、住民や収集員が負傷をする危険性がある。</p>		<p>上蓋や開戸をごみネットやカーテン式のものに替える</p>
<p>水路越しのステーション</p>	<p>ごみの出し入れが難しく、住民や収集員が水路や溝に落ち負傷をする危険性がある。</p>		<p>比較的大きな溝蓋をかける</p>
<p>交通安全上見通しの悪い場所にあるステーション</p>	<p>見通しが悪いため、ごみの出し入れ中に交通事故にあう危険性がある。</p>		<p>見通しの良い場所に変更する</p>

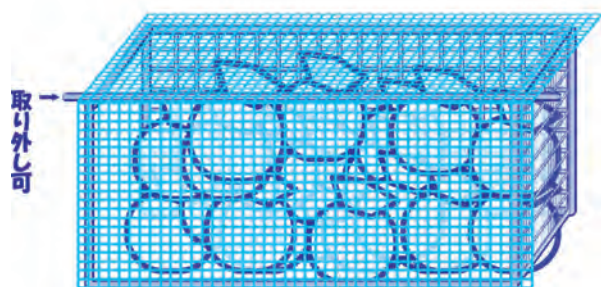
* 構造上支障のある既存ステーションについても、自治会等を窓口随時改善をお願いしていく予定です。よろしくご理解をお願いします。

* また新設の場合は設置条件があります。必ずみどり園へご相談ください。

好ましいステーションの事例を写真等で紹介します。




屋根付きの場合は充分に高さが確保されていること。中に入って自然に立てるくらいの高さが必要



ネットにすることで、ごみの出し入れがしやすくなる。

危険性が高いステーション



ごみ搬入受付からのお願い

みどり園では、ごみの搬入受付ができかねるものがあります。ごみ百科事典やごみカレンダーなどでよく確かめてから、持ち込んでいただきますようお願いいたします。

今回は搬入受付現場で見られる注意事項をまとめてみました。ごみをみどり園に持ち込まれるとき、知っておいていただきたい基本事項をご紹介します。

- ①中身の見える透明袋で持ち込みをお願いします。
- ②みどり園に持ち込んでから分別するのでは、他のみどり園をご利用されるみなさまの迷惑となります。事前の十分な分別をお願いします。
- ③ペットボトルを搬入される場合は指定収集袋に入れて、キャップとラベルをはずしてから持ち込んでください。
- ④ビン類は色分けして持ち込んでください。
- ⑤新聞、雑誌、ダンボールは、みどり園では受け付けできません。地域の資源ごみ回収に持ち出してください。
- ⑥スプレー缶は、あらかじめガスを抜いてください。

◎みどり園搬入受付 TEL 0795-23-2808
平日 午前9時～12時 午後1時～4時

- ⑦その他の不燃物については、場合によって(量が多い等)直接、埋立地(はやすクリーンセンター)をご案内することがあります。ご了承ください。

◎みどり園はやすクリーンセンター
西脇市羽安町385番地 TEL 0795-23-0028
受付時間午後1時～4時(月、水、金曜日のみ)



平成22年度 ダイオキシン類の測定結果

平成22年度にみどり園のごみ処理施設から発生する排ガスのダイオキシン類及び周辺環境におけるダイオキシン類の測定を実施した結果は、次のとおりでした。

1	ごみ処理施設 (平成22年度6回実施分)	排ガス	0.47~3.1ナノグラム/平均値1.1ナノグラム (ng-TEQ/m ³) ※法律で定める基準値/5ナノグラム
			2
		②環境水(湧水)	0.064ピコグラム/2箇所の最高値 (pg-TEQ/l) ※環境基準値/1ピコグラム以下
		③土壌	0.99ピコグラム/3箇所の最高値 (pg-TEQ/g) ※環境基準値/1,000ピコグラム以下

●微量物質のための単位●

重さを測る単位

ng (ナノグラム) = 10⁻⁹g (10億分の1グラム)
pg (ピコグラム) = 10⁻¹²g (1兆分の1グラム)

東京ドームに相当する体積の入れ物を水でいっぱいにした場合の重さが約10¹²g(1兆g)です。このため、東京ドームに相当する入れ物に水を満たして角砂糖1個(1g)を溶かし、その水1ccに含まれている砂糖が1pg(ピコグラム)になります。

「TEQ」とは、毒性等量と言ひ、ダイオキシン類の中で最も毒性の強いと言われている2,3,7,8-TCDDの毒性を1.00とし、ダイオキシン類のそれぞれの異性体の毒性を2,3,7,8-TCDDに換算して合計したものの。

播州織手芸教室



平成23年度も、リサイクルプラザでは、「播州織手芸教室(リサイクル講座)」を行います。

小東先生の指導で、オリジナルバックやポーチ、タペストリーなどを作ってみませんか。

また、おしゃれなエコバッグ製作や着物のリフォームなどの講座も扱う予定にしています。初めての方も大歓迎で、毎年卒業する頃には、思ってもみなかった作品をつくれるようになったという声が多いようです。



募集要項

- * 講師 / 小東千鶴先生
- * 日時 / 毎月第1・3水曜日、午後1時30分～3時30分
- * 内容 / 播州織のハギレを用いての手芸など
- * 受講料 / 無料(但し、材料費は実費負担となります)
- * 期間 / 4月～来年3月まで
(初回:開講式4月13日(水)の予定)
- * 人数 / 20名程度
※西脇市、加東市(滝野地域に限る)、多可町在住の方

播州織手芸教室 申し込み方法

締め切り/3月17日(木)必着
抽選により決定します。
抽選結果は、ハガキにてお知らせします。
郵送先/〒677-0012
西脇市富吉南町262の1
北播磨清掃事務組合 播州織手芸教室係
往復はがきで申し込んでください。

〈往信ハガキ表〉

〒677-0012

北播磨清掃事務組合
播州織手芸教室係

西脇市富吉南町二六二の一

申込者住所
氏名

〈往信ハガキ裏〉

播州織手芸教室申込

申込者
●住所
●氏名
●電話番号

〈返信ハガキ表〉

〇〇〇-〇〇〇〇

申込者住所
氏名

〈返信ハガキ裏〉

返信ハガキ

リサイクルショップに来てね〜♪

大型ごみから華麗なる転身!!



丁寧に修理
いたしました。
喜んでいただけたら
うれしい。



ボタン、レース、ファスナー等もあります!
手作り・リフォーム大好きな方は、一度
のぞいてください〜



やっぱり播州織でしょ♪
ハギレ…格安で提供して



新小1生の袋セット! 播州織でお作りします

- ・体操服入
- ・体育館シューズ入
- ・給食袋
- ・歯磨き入



お好きな布…選んでくださいな。
(紐は、各自おうちで好きな色を通してください。材料の持込OKです!!)